

eClass 內聯網使用手冊

家長版

目錄

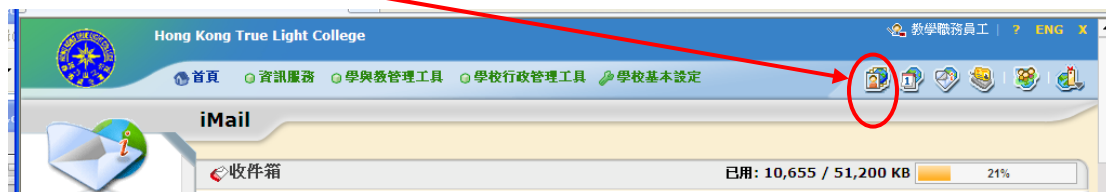
A. 如何更改個人資料及密碼	2
B. 如何使用校曆表	3
C. 如何查看學生所參加的學會	3
D. 如何查閱學生考勤紀錄	4
E. 如何下載學校通告	5
F. 如何查看學生校內外學習紀錄	6

eClass 網址: <http://intranet.hktlc.edu.hk>



A. 如何更改個人資料及密碼

1. 選擇“我的戶口”圖示



2. 修改個人資料

選擇個人資料連結，家長可更改個人的資料如”別名”、”聯絡電話”、”性別”，完成後按“儲存”即可



3. 修改聯絡資料

選擇“聯絡資料”連結，家長可以修改聯絡資料如“電話”及“地址”等，完成後按“儲存”即可



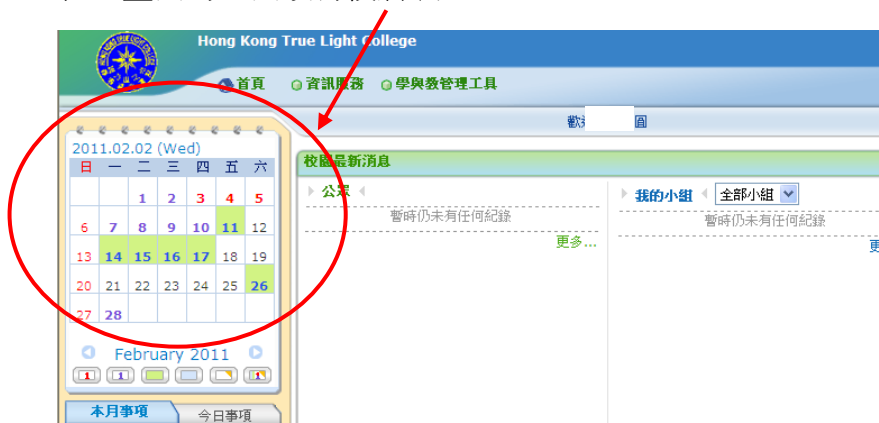
4. 修改登入密碼

選擇“登入密碼”連結，在該頁面適當的位置上填上舊密碼及新密碼，最後按“儲存”即可。新密碼會即時生效。注意：**請緊記自己的密碼**

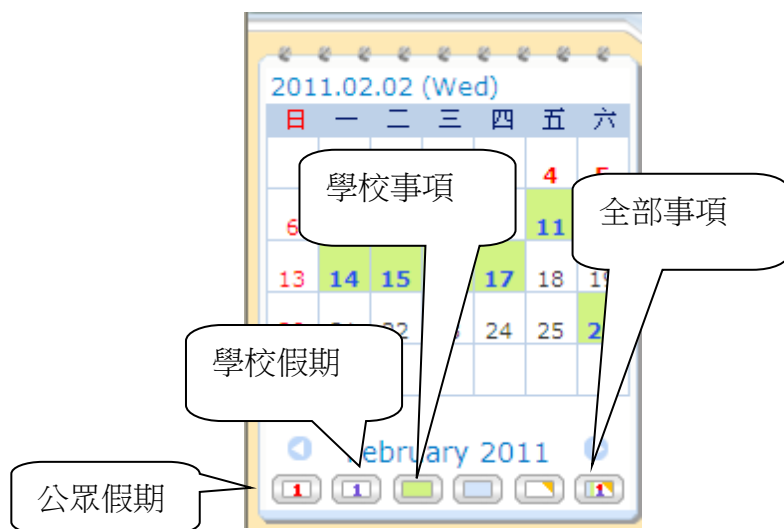


B. 如何使用校曆表

1. 在主畫面的左面設有校曆表



2. 校曆表的各圖示解釋如下



公眾假期：全學年的公眾假期及星期日。以紅字顯示

學校假期：除公眾假期外的學校假期。以藍字顯示

學校事項：學校重要日期

全部事項：列出全部事項

C. 如何查看學生所參加的學會

1. 點選“資訊服務 -> 課外活動管理”，然後按左方的“學會”或“活動”

劉謙益 (4B-17)

中一至中五年級的同學必須參加最少一項2010—2011年度適用課外活動，以豐富她們的其他學習經歷，而中六及中七年級的同學則自由參加。所有學生參加課外活動不得多於三項。

報名時段：2010-09-22 08:00 至 2010-09-24 23:55
申請過多時的優先考慮次序：先到先得
若你選取之學會其聚會時間衝突，你只能參加其中一個。

你最少需要參加 1 個學會，希望參加 1 個學會。

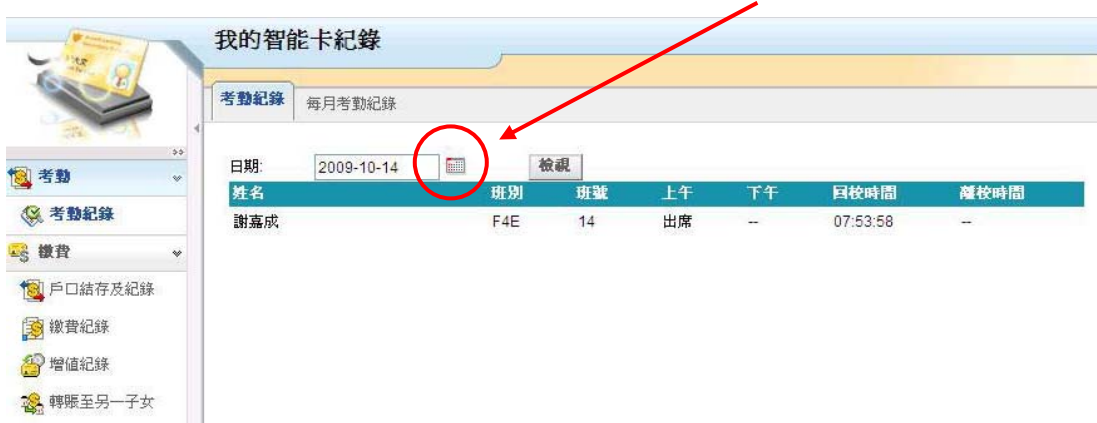
優先次序	學會名稱	活動時段	狀態	排位	最後提交日期	角色	出席紀錄
1	公益少年團	---	已批核	99	2010-09-10 12:50:54		檢視
2	-- 選擇 --	---	---	---	---		---
3	-- 選擇 --	---	---	---	---		---

D. 如何查閱學生考勤紀錄

1. 按“我的智能卡紀錄”圖示



2. 可查閱即日考勤紀錄，另外可按“日期”圖示選擇其他日子的考勤紀錄



3. 按“每月考勤紀錄”可選擇以不同月份查看學生的考勤紀錄



E. 如何簽署電子通告

1. 按「通告」圖示



2. 在「電子通告系統」內顯示了最新的學校通告



3. 填妥回條，然後按「簽署」。

回條

1. *二、與午膳承辦商面談

本人有興趣出席二月九日(五)下午一時三十分至一時四十五分的面談。

本人未克出席面談。

2. 本人對午膳供應的意見如下：

3. *三、中一級社成立典禮 (2-3-2018 下午2:40-3:25)

本人有興趣出席中一級社成立典禮

本人未能出席中一級社成立典禮。

4. 本人有興趣出席中一級社成立典禮，出席人數為

1 2 3 4 5

5. *四、朗誦匯演 (9-3-2018 下午2:25-3:25)

本人有興趣出席朗誦匯演。 本人未能出席朗誦匯演。

6. *五、中三級生涯規劃—與專業人士對話 (2014-2018下午2:25-3:25)

本人或親友有興趣協助中三級生涯規劃—與專業人士對話。

本人或親友未能協助中三級生涯規劃—與專業人士對話。

請填妥以上回條，再按簽署。

簽署 列印預覽 關閉視窗

F. 如何查看學生校內外學習紀錄

1. 點選“學習檔案”，進入 iPortfolio 電子學習檔案系統



2. 點選左邊的“其他學習概覽”，可查看學生的“其他學習經歷”

The screenshot shows the '其他學習概覽' page. On the left sidebar, '其他學習概覽' is circled in red. The main content area shows a table with the following data:

	其他學習經歷節時 (時數)						總時數	紀錄總數 (已批核)
	ID	MCE	CS	PD	AD	CE		
2008-2009	0	0	0	0	0	0	0	
2009-2010	0	0	0	0	0	0	0	
2010-2011	0	0	0	0	0	0	0	
2011-2012	1	1	0	0	1	0	1	
2012-2013	0	0	0	0	0	0	0	
總數	1	1	0	0	1	0	1	

3. 點選左邊的“校外表現/獎項及重要參與”，可查看學生的校外獎項及重要參與

The screenshot shows the '校外表現/獎項及重要參與' page. On the left sidebar, '校外表現/獎項及重要參與' is circled in red. The main content area shows a table with the following data:

#	標題	日期/時段	參與角色	獎項 / 證書 / 成果	類別	狀況 / 處理日期
1	南區跆拳道賽拳錦標賽2012	2012-03-11	參賽者	亞軍	比賽	已批核 2012-06-11