



eClass Parent App 家長使用指引

甚麼是 eClass Parent App ?

eClass Parent App 手機應用程式是由博文教育(亞洲)有限公司創辦的，支援 Android 及 iPhone 智能手機。家長可於 eClass Parent App 了解子女在校情況。

如何下載 eClass Parent App ?

在您下載並安裝 eClass Parent App 之前，請確保 eClass Parent App 支援您的手機型號。
eClass Parent App 支援 Android 和 iPhone 智能手機。

下載 eClass Parent App 手機應用程式



iOS 用戶

App Store



搜尋



Android 用戶

Play Store

Q eClass Parent App



安裝

eClass Parent App



APK 下載網址

<https://www.eclass.com.hk/apk>



如果連繫多於一位子女的戶口?

如果連繫多於一位子女的戶口?
家長可於「我的帳戶」內「+」
加入另一位子女的帳戶



如何連接到 eClass Parent App ?

1. 確保您有可使用的互聯網絡連接，請檢查以下項目：
 - (a) 您有電訊營運商提供的數據計劃或 Wi-Fi 讓您可以連接到網絡。
 - (b) 確保 Wi-Fi 網絡或數據網絡連接的信號良好，並且已經成功連接到網路。
2. 開啓 eClass Parent App，輸入以下資料：



學校：輸入 HKTLC 可找到「香港真光書院」

家長登入名稱：p + 學生證編號
例：p202019909

密碼：校方透過家長提供的電郵或手機號碼傳送
(家長不應把此密碼交予學生)

2. 登入後，eClass Parent App 會顯示「我的帳戶」頁面，列出貴子女的帳戶資料，包括姓名、班別、學號。
3. 選擇個別子女的帳戶後，即可檢視子女當天的考勤紀錄及最新資訊。

如何打開 eClass Parent App 功能表？


打開 eClass Parent App 功能表，即見可用的功能：

Android 智能手機

點選 eClass Parent App 左上角圖示  開啓功能表。功能表展開後，點選所需項目前往相關頁面。



iPhone 智能手機：

點選下方所需項目，前往相關頁面或點選右下角「更多」圖示  開啓更多功能表選項。更多功能表選項展開後，點選所需項目前往相關頁面。



eClass Parent App 有甚麼功能？

1. 即時訊息

接收學校即時訊息

家長可透過「即時訊息」功能掌握學校緊急資訊。

查閱學校即時訊息

家長可透過 eClass Parent App 查閱所有即時訊息：
按功能表上「即時訊息」進入頁面，查閱學校即時訊息或學生的考勤紀錄。

- ✓ 未閱讀訊息會有紅色波點在旁標示。
- ✓ 已閱讀訊息會有綠色波點在旁標示。

如何設定手機以確保收到學校發出的即時訊息？

Android 智能手機：設定> 應用程式> eClass App> 選取顯示通知

iPhone 智能手機：設定> 通知> eClass App> 選取允許通知




2. 考勤紀錄

家長可透過 eClass Parent App 查閱子女考勤紀錄，包括：

查閱每日到校及離校時間

學生每次到校或離校拍卡後，eClass Parent App 首頁會即時更新有關紀錄。

查閱過往考勤紀錄

按功能表上「 考勤紀錄」進入頁面，查閱子女過往詳細的考勤紀錄，包括：

- ✓ 每日到校及離校時間
- ✓ 總上課日數、遲到、早退、外出及缺席統計



3. 校曆表

校曆表會以不同的顏色區別不同的事項和假期，包括：

- ✓ 公眾假期
- ✓ 學校假期
- ✓ 學校事項
- ✓ 教學事項



4. 通告

查閱電子通告

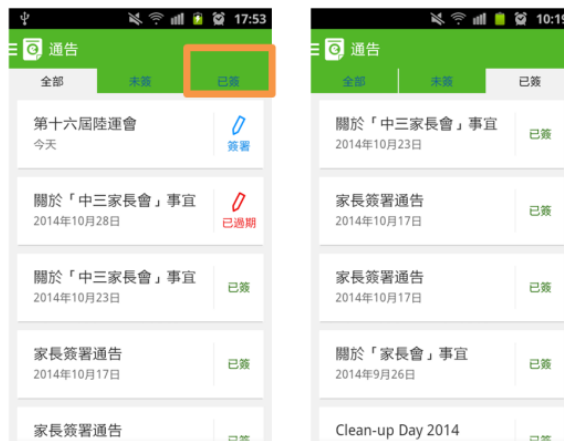
按功能表上「通告」 進入頁面，查閱所有通告。

「通告」頁面的檢視清單包括：

全部：顯示所有通告。

未簽：顯示所有未簽署或已過期但未簽署的通告。

已簽：顯示所有已簽署的通告。




簽收電子通告 (非繳費)

按「簽署」圖示  進入有關通告。

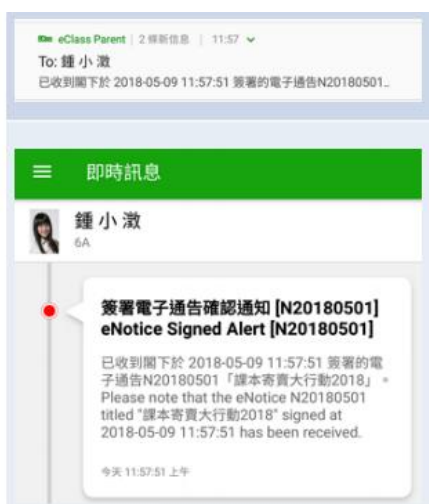
閱讀通告並填妥回條答案，例如：回條題目為多項選擇題，家長需點選答案以回應有關題目。

按  進行簽署。

家長需於按  前再次輸入家長戶口密碼。

「簽署」後，eClass Parent App 會自動返回「通告」的主頁，有關通告的簽署狀況會變成  圖示，表示家長成功簽署。家長可再次閱讀通告內容及意願。

同時，eClass Parent App 會發出即時訊息，以確定家長成功簽署。若家長仍未簽通告，老師有機會向家長發出提示訊息。



001
第十七屆陸運會 **未簽**

 簽署限期: 2015-10-17

本校一向提倡愉快學習並著重學生的均衡發展，一年一度的陸運會不但提供機會讓學生一展所長，又能鍛鍊其體能及意志，透過班際比賽發揮其組織能力及團結精神。

陸運會詳情列於下：
日期：2015年11月03日(星期二)及2015年11月04日(星期三)
集合時間：上午8時正
解散時間：下午4時30分
地點：大埔運動場
其他細則包括學生須知及運動員須知列於【附件1】，請家長陪同貴子弟細閱。

 [SportDay.pdf](#) (308Kb)



發出日期
2015-10-13

學生姓名
陳卓民 (1A-01)

適用對象類型
全校

回條

敬覆者：有關貴校舉辦【第十七屆陸運會】事宜，業已知悉，

會督促子女準時出席，

並陪同子女細閱學生須知及運動員須知【附件1】。


* 請填妥以上回條，再按簽署。

簽署

簽收電子通告 (繳費類)

繳費類電子通告上會以「繳費通告」或「繳費通知」標示。



按下  圖示便如正常通告般跳至通告內容版面。

家長選擇相關繳費項目並按簽署後，系統便會自動跳至 AlipayHK 應用程式。

(AlipayHK 安裝指引請見最後頁)

於 AlipayHK 內會顯示繳付方式及費用，按繳費前請確認 AlipayHK 內已有足夠餘額付款。按「確認付款」後輸入「支付密碼」再按「完成」便可。(此密碼在建立 Alipay 帳戶時已設定)

完成繳費後，於 eClass Parents App 內可看到通告已標示為「已簽」家長亦可於目錄中選取「繳費記錄」查閱已繳或未繳之項目。



更改密碼

家長如需更改密碼，可透過 eClass Parent App 或桌面電腦到 eClass 平台更改，請參照以下步驟：

eClass Parent App

Android 手機:

步驟一：於首頁>我的帳戶>選擇需要更改密碼的帳戶

步驟二：按學校名稱的右面 3 點圖案，再按更改密碼

步驟三：輸入目前的密碼、新密碼，然後再次輸入新密碼，按✓



iOS 手機:


步驟一：於首頁>我的帳戶>選擇需要更改密碼的帳戶

步驟二：從學校名稱的右面推向左邊，再按更改密碼

步驟三：輸入目前的密碼、新密碼，再次輸入新密碼，按確定。



網頁版 eClass 平台

步驟 1：進入 eClass 後，於右上方按下  進入我的戶口

步驟 2：選擇左面清單中的戶口>登入密碼

步驟 3：請按照指示輸入舊密碼一次，然後輸入新密碼一次並再確認新密碼

The screenshot shows the '我的戶口' (My Account) page on the eClass website. On the left, there's a navigation menu with '登入密碼' (Login Password) highlighted in a red box. The main content area has three input fields: '舊密碼 *' (Old Password), '新密碼 *' (New Password), and '確認新密碼 *' (Confirm New Password). Below the fields, there's a note: '附有「*」的項目必須填寫' (Items with '*' must be filled). To the right, there's a password policy: '密碼不能使用這些特殊字符："! 空格 \$ & < > + \。' (Passwords cannot use these special characters: '! space \$ & < > + \. Passwords must be at least 8 characters. Passwords cannot be too simple. (For example, same as login ID or easy-to-guess common words). Passwords must contain letters and numbers.'). At the bottom, it says '最後修改日期：2020-02-12 13:22:20' (Last modified date: 2020-02-12 13:22:20).

忘記密碼

家長如忘記密碼，可透過桌面電腦到 eClass 平台重設密碼，請參照以下步驟：

步驟 1：進入 eClass 主頁(<http://intranet.hktlc.edu.hk/templates/>) 後，按下 重設登入密碼。



Hong Kong True Light College

登入編號

密碼

重置登入密碼

登入

步驟 2：輸入你的登入名稱，然後按 確定。如家長已向學校提供電郵，新密碼會傳送至你提供的電郵地址。

intranet.hktlc.edu.hk says

1. 請輸入登入名稱，重啟密碼程序將寄送至閣下備用電郵。
2. 如無法取得密碼，請聯絡學校或所屬機構查詢。

Input field for user name

OK Cancel

註：如家長未有向學校提供電郵，家長需要在本校網頁 <http://www.hktlc.edu.hk> (家長教師會/網上資源) 下載「申請補領 eClass 家長用戶密碼表格」，簽名後交回 109 室外的收集箱，密碼會在兩個工作天內重設，並以 SMS 傳送密碼。

技術支援

常見問題

如家長使用 eClass Parent App 時遇到疑難，可進入 eClass Parent App 用戶指南>常見問題了解。



聯絡我們

家長如有任何關於 eClass Parent App 的查詢，
歡迎致電 2871 1214 與黃溢聲老師或蔡珮嵐老師聯絡 或 聯絡 eClass。
eClass 家長支援電話：3913 3211 電郵: support@broadlearning.com

AlipayHK 安裝指引

- 1) 於 AppStore (iOS) / Play Store (Android) 搜尋及安裝 “AlipayHK”。
- 2) 登入/註冊：



2.1) 如有淘寶帳戶可按「淘寶用戶快速登入」。

2.2) 新用戶可點選「新用戶註冊」，並按以下流程完成註冊步驟：

